

**GET
RESPONSIVE**



**Wij leren je
Power BI
(en meer)**

**Power BI
Fabric & Power Platform
Office & AI**

Inhoud

1	Get Responsive				
	Wij zijn Get Responsive	2	Zebra BI Introductie	17	
	Missie	3	Artificial Intelligence (Visuals)	18	
	Topteam	4	Data modelling	19	
	Trainers en Consultants	4	Figma	20	
	Historie	5	Power Query Advanced	21	
			DAX Advanced	22	
			Webdashboard	23	
			Geo Spatial Analysis	24	
			Vorbereiding PL-300	25	
			Voorspellen	26	
2	Trainingsvormen		4	Fabric & Power Platform	
	Klassikale trainingen	6		Introductie Fabric	27
	Power Up e-learning	7		Power Apps/ Automate Basis	28
	Trainingsaanbod	8		Power Apps Advanced	29
	Consultancy	9			
3	Power BI		5	Office & AI	
	Gebruiken	10		Krachtig werken met Outlook	30
	Basis 1	11		Krachtig werken met Excel	31
	Basis 2	12		Krachtig met PowerPoint	32
	Basis 3	13		AI Literacy (EU AI Act)	33
	DAX 1	14		Leiderschap in AI	34
	Dashboard Design	15		Krachtig prompten in ChatGPT	35
	Story Telling met Data	16		Adoptie Nieuwe Technologie	36
				Gecertificeerd KPI Professional	37
				GROW - Ondernemen	38



1 GET RESPONSIVE

Wij zijn Get Responsive

Met Responsive bedoelen we het snel kunnen reageren op veranderingen. En met het Microsoft Power Platform kan dit.

Zo biedt Power BI je direct inzicht in (veranderende) data, zodat je snel en effectief de benodigde acties kunt nemen. Wil je bedrijfsprocessen eenvoudig kunnen automatiseren? Dan zijn Power Apps en Power Automate het bekijken waard.

Wij helpen professionals en bedrijven om Power BI en Power Apps/Automate (beter) te leren gebruiken. Dit doen we door content te delen, trainingen te geven en ondersteuning te bieden. We ontzorgen onze klanten bij het gehele trainingsproces: van inschrijving tot en met nazorg.

Power Up leeromgeving

Naast klassikale trainingen, bieden we ook trainingen aan via onze eigen online leeromgeving, Power Up. Trainingen zijn te volgen in het Nederlands en Engels. Je kunt altijd direct contact krijgen met onze trainers. En je kunt meerdere leerpaden volgen.

In deze brochure vind je een overzicht van alle beschikbare trainingen.

Onze klanten

We helpen dagelijks kleine en grote organisaties met het leren van Power BI. Ook leren jaarlijks 1.500 hogeschool studenten Power BI via ons.

Inmiddels hebben onze 25 ervaren trainers meer dan 15.000 deelnemers mogen trainen. Onze trainers hebben allemaal een business achtergrond. Ze spreken dus de taal van onze deelnemers. Dat vinden wij belangrijk!

Ook hebben we consultants beschikbaar om organisaties op weg te helpen met Power BI/ Apps/Automate.

GROW: Ondernemen met Power BI

Met ons unieke coachingsprogramma GROW Power BI, helpen we sinds 2021 (nieuwe) ondernemers om hun bedrijf rond Power BI op te bouwen. Naast levenslange Power Up toegang, leren deelnemers hun zichtbaarheid vergroten met LinkedIn. En wordt er actief gewerkt aan een ondernemersmindset. We geven alle deelnemers een warme introductie in ons uitgebreide netwerk. Elk kwartaal beginnen we met een nieuwe groep.



Missie



*@Jeroen Heerschop
Directeur en mede-oprichter*

Excel is nog steeds de meeste gebruikte oplossing om data om te zetten naar inzicht. Power BI, ook in Microsoft 365, is op veel gebieden de moderne variant daarvan.

De betaalbaarheid en vele mogelijkheden van Power BI deed Jeroen in 2019 besluiten om samen met zijn vrouw Ichel Get Responsive op te richten.

Sinds begin 2020 delen wij veel over Power BI via een wekelijkse Live-uitzending, elke week met interessante onderwerpen en gast(en).

Het doel is om veel mensen bewust te maken van de mogelijkheden van Power BI, Power Apps en Automate, zodat ze meer waarde halen uit hun data.

We zijn er van overtuigd dat iedereen dit kan leren.

Inmiddels is deze content door meer dan 5 miljoen mensen bekeken.

Jeroen is sinds 1998 werkzaam in finance en business intelligence. Hij is businesscontroller geweest bij Makro Nederland en BI consultant bij IBM. In 2012 werd hij zelfstandig BI-consultant en deed hij BI-projecten bij o.a. Rabobank en vanaf 2016 bij Heineken. Bij Heineken was hij 3 jaar Power BI consultant/trainer en realiseerde hij – samen met het team – data-oplossingen en dashboards voor accountmanagement, logistiek, finance en retail.



*@Ichel Heerschop
Mede-oprichtster*

Ichel heeft meer dan 25 jaar ervaring als Business en Life Coach waarbij zij ondernemers en professionals ondernemend(er) leert werken, om zo hun bedrijf te laten groeien. Ze is oprichtster en directeur van Ichel Cecilia.com Consultancy, ICHEL Academy en Business Mom International.

Ichel is mede-oprichtster van Get Responsive. Ze heeft het GROW programma bedacht. We bieden dit programma ook speciaal aan voor (ondernemende) Power BI-consultants.

Topteam



@Michael
Commercieel
Directeur



@Nick
Manager
Operations



@Sonja
Executive
Assistant



@Karina
Sales Assistant



@Bianca
Operations



@Nino
Support

Onze Trainers/Consultants



@John



@Steven



@Renate



@Marieke



@Genevieve



@Bert



@Marnix



@Arthur



@Ronald



@Lonneke



@Friso



@Babiche



@Zefanja



@Gert



@Maarten



@Martijn



@Ynte Jan



@Matthijs



@Michel



@Maaike




@Paul



@Louis



@Hugo



@Sally



@Anina




@Marc



@Patrick



@Mark




@Sophie



@Andreas



@Manon



@Romy

HISTORIE van GET RESPONSIVE

> 2019

De start

Jeroen en Ichel begonnen vanuit hun zolder met Get Responsive. De eerste Power BI Basis training werd ontwikkeld en Unilever en BNG Bank waren de eerste klanten.

>

Rabobank

In mei 2019 werd Get Responsive preferred supplier van Rabobank voor Power BI in-companytrainingen. Het team groeide naar 3 trainers en de trainingen Power BI Basis 2 en Power Apps/Automate werden toegevoegd.

>

Eerste jaar

In 2019 werden ruim 80 trainingen gegeven aan 900 professionals. Ook vestigde Get Responsive zich in Nijkerk.

>

2020-21

Teams

Vanaf maart 2020 werden alle klassikale trainingen omgezet naar online trainingen via Teams. In maart 2021 lanceerde Get Responsive haar eigen online leeromgeving: Power Up. .

ABN AMRO

In augustus koos ABN AMRO voor Get Responsive als vaste trainingsleverancier. De trainingen Voorspellen met Power BI en Data Modelling begonnen diezelfde maand. Eind 2020 waren ruim 2.000 professionals getraind.

>

2022-25

Power Up

Power Up werd onderdeel van meerdere studies bij HvA, HAN en HU. Nieuwe klanten als SBM Offshore, Obvion en KPN, voegden deze optie ook toe aan hun leerprogramma's.. Momenteel

heeft Power Up 7.000 actieve deelnemers. En is het team naar meer dan 25 trainers/consultants uitgebreid.

Begin 2025 zijn nu meer dan 15.000 professionals en studenten getraind. Vanaf 2025 geven we ook training vanuit onze eigen trainingsruimte in Amersfoort.

2 TRAININGSVORMEN

Klassikaal

We bieden klassikale trainingen aan. Zowel voor individuen als voor organisaties. Je kunt deze volgen via Teams of op onze eigen trainingslocatie in Amersfoort. Maar uiteraard ook bij jou op kantoor of andere gewenste locatie. De trainingen voor individuele professionals zijn te boeken via onze website. De in-company trainingen bieden we aan voor groepen vanaf 5 deelnemers.

De trainingen zijn een mix van kennisvergaring en het gelijk toepassen hiervan middels opdrachten. De ervaren trainer is altijd beschikbaar voor vragen. We houden de groepen bewust klein, tot maximaal 10 deelnemers.

We bieden de trainingen ook in het Engels aan.

Prijs per deelnemer (In EUR, excl. btw)

- ✓ Individueel: 350,-
- ✓ In-company: 300,- (vanaf 5 deelnemers)

Tijden

De meeste trainingen starten om 9:00 en duren tot 16:00/16:30. We bieden de trainingen ook aan in 2 dagdelen. Of in een aantal avonden, indien nodig. We proberen zo goed mogelijk aan te sluiten bij de lokale tijden van de deelnemers, voor een optimale training ervaring.

Maatwerk mogelijk

Wil je dat we gebruikmaken van data uit jouw organisatie? Of dat we ingaan op specifieke onderwerpen? Geen probleem! Training is de eerste stap. Maar de kennis daarna toepassen op de eigen data is natuurlijk wanneer het echte werk begint.

Wij ondersteunen onze klanten ook ná de training om deze stappen efficiënt te nemen. Bijvoorbeeld via advies, workshop of vragenuurtje.

Zo helpen wij deelnemers weer op weg als men even vastloopt.

Power Up e-learning

Via onze online leeromgeving Power Up leer je Power BI (en meer) in je eigen tempo. In het Nederlands of Engels.

Elke training bestaat uit **korte video's** (2-5 minuten), afgewisseld met **opdrachten**. Je kunt direct de opgedane kennis toepassen.

In totaal maken al meer dan 7.000 professionals actief gebruik van Power Up. Het is ook een ideaal "naslagwerk" voor de klassikale trainingen.

Via Power Up leren ook jaarlijks meer dan 1.000 **studenten** de basis van Power BI. We doen dit bij verschillende opleidingen binnen o.a. HvA, HAN en HU.

Power Up Full Access is onze nieuwe **abonnement** optie.

Hiermee krijg je **onbeperkte toegang tot alle huidige en nieuwe Power Up trainingen**, gedurende 1 jaar. Al meer dan 1.000 professionals gebruiken dit nu dagelijks. En zij geven een gemiddelde beoordeling van 8,8. Power Up bevat al onze Power BI trainingen.

Maar ook trainingen rond Power Apps, Automate en vele andere handige oplossingen om slimmer te werken.

Microsoft kent een officiële certificering voor Power BI: **PL-300**. Met Power Up Full Access leer je alle onderdelen die nodig zijn om het examen te halen. Trainingen duren 8-12 uur.

We vinden direct contact belangrijk. De **trainers** zijn daarom altijd bereikbaar voor vragen.

Elke maand voegen we minimaal 1 nieuwe training toe. Via handige **leerpaden** kun je jezelf ontwikkelen van beginner tot expert.

Aan het einde van elke training ontvang je een digitaal **certificaat**.

Prijs (in EUR, excl. btw)

Per training:

Individueel:	250,-
In-Company:	200,-

Full Access (abonnement, per jaar)

Individueel:	599,-
In-Company:	499,- (vanaf 5 deelnemers)



-  Op elk moment pauzeren en verdergaan
-  Alle trainingen lekker in het Nederlands
-  Direct contact met onze trainers
-  Verschillende leerpaden beschikbaar.



Trainingsaanbod

Of je nu beginner of professional bent in Power BI en het Power Platform... wij hebben een passende training voor jou!

Hieronder zie je ons huidige standaard Power Platform leerpad. Maar we voegen dus continue nieuwe trainingen toe.

We hebben dit leerpad al voor een aantal van onze klanten aangepast aan de eigen behoeften en geïntegreerd in het organisatie brede leerprogramma.

We kijken er naar uit om samen het best passende leerpad op te stellen.

De trainingen zijn klassikaal en via e-learning in Power Up te volgen. Per training kan dit zelf worden bepaald. Met Power Up Full Access krijg je toegang tot alle trainingen.

In deze brochure geven we per training naast de omschrijving, ook een indicatie van de duur van de training, in de volgende vorm.

(Klassikaal)



1 dag

(Power Up)



8-12 uur

Trainingen 2025



Klassikale training



E-Learning via Power Up

Power BI Beginner

- Power BI Gebruiken
- Basis 1
- Basis 2
- Basis 3
- DAX 1
- Dashboard Design
- Story Telling met data

Power BI Intermediate

- Zebra BI Introductie
- A.I. (Visuals)
- Data Modelling
- Figma
- Power Query Advanced
- DAX Advanced
- Webdashboard

Power BI Expert

- Geo Spatial Analysis
- Voorbereiding PL-300
- Voorspellen (met Python)

Fabric & Power Platform

- Introductie Fabric
- Power Apps/ Automate Basis
- Power Apps Advanced

Office & AI

- Krachtig werken met Outlook
- Krachtig werken met Excel
- Krachtig werken met Powerpoint
- AI Literacy (AI EU Act)
- Leiderschap in AI
- Krachtig prompten in ChatGPT
- Adoptie Nieuwe Technologie
- Gecertificeerd KPI Professional
- GROW - Ondernemen

Consultancy

Samen maken we het verschil – kennis delen en bouwen aan jouw succes met data.



Heb je een kleine vraag of een groot project? Geen zorgen, wij helpen je graag. Onze aanpak is simpel: praktisch, no-nonsense en altijd gericht op het sterker maken van jouw team. We willen dat jij niet alleen een oplossing krijgt, maar ook precies weet hoe je ermee verder kunt.

Wat doen we?

- Power BI Dashboards: Haal waardevolle inzichten uit je data met visueel aantrekkelijke en direct bruikbare dashboards
- Power Apps: Maatwerk applicaties die je processen stroomlijnen en vooral eenvoudiger maken

Van het ontwerpen van dashboards tot het bouwen van complexe oplossingen voor grote organisaties zoals Rabobank, OCI, Danone en Grand Vision – we leveren altijd een prachtig resultaat, afgestemd op jouw behoeften.

Waarom Get Responsive?

- Business Power BI- en App- experts: Onze consultants hebben 10 tot 20 jaar ervaring en hebben een achtergrond in finance, sales en operations. Daardoor begrijpen ze jouw uitdagingen én weten ze voor wie ze bouwen
- Praktische trainers: Onze professionals zijn meer dan techneuten; ze zijn bruggenbouwers
- Responsive: Met een flexibele aanpak en een snelle reactie, wij staan voor je klaar

Jouw voordelen

- Detachering én projecten
- Zelfvoorzienend: We maken jouw team sterker en minder afhankelijk
- Oplossingen die werken: Geen standaard templates, iets dat past bij wat jij nodig hebt
- We trainen jouw mensen, zodat ze zelfverzekerd met nieuwe tools werken



adveo



DANONE

GrandVision

OCI

CTOUCH[®]
The power to engage

Brabantse Ontwikkelings Maatschappij
BOM

3 POWER BI

Power BI Gebruiken



1 uur

We denken, als dashboard makers, te snel dat iedereen die ons dashboard ontvangt dit direct prima kan gebruiken.

Maar voor veel mensen is het gebruik van dashboards, of specifiek een Power BI dashboard helemaal nieuw.

Daarom is deze training superhandig voor (nieuwe) gebruikers van Power BI. Men leert alle standaard functionaliteiten om een dashboard optimaal te kunnen gebruiken.

Wat leer je?

- Termen en begrippen
- Opbouw Power BI Service omgeving
- Opbouw van een Power BI rapport
- Gebruik van filters en slicers
- (Header) opties per visualisatie
- Tooltips
- Drillthrough
- Gebruiken van Shift en Control
- Bookmarks
- Delen en overige opties

Na deze training heb je als Power BI gebruiker alle kennis in huis om optimaal inzicht te halen uit het Power BI dashboard.



Opzet

Deze training wordt alleen via Power Up aangeboden.

Deze training bestaat uit 15 video's van in totaal ruim een uur.

Mocht je maatwerk training voor je gebruikers zoeken? Die maken we graag voor je.

Net als eerder voor o.a. KPN, SBM Offshore, Obvion en RET.

Voor wie?

Deelnemers zijn nog niet bekend met (Power BI) dashboards en willen de basisfunctionaliteiten van het gebruik leren.

Prijs (in EUR per deelnemer, excl. btw)



Individueel: 75,-

In-Company: 50,-

Deze training is ook onderdeel van Power Up Full Access.

Trainer



Marieke

Power BI

Basis 1



1 dag



8-12 uur



In deze 1-daagse training laten we je kennismaken met de super nuttige mogelijkheden die Power BI je biedt.

We doorlopen samen de stappen van Data tot Dashboard en gaan lekker snel aan de slag met praktijkopdrachten. Hierbij houden we rekening met ieders niveau, zodat iedereen aan het einde van de dag weet hoe Power BI werkt.

Wat leer je?

- Data laden uit databases, bestanden en online bronnen
- Data valideren en automatisch verbeteren
- Data uit verschillende bronnen combineren
- Interactieve visuele dashboards maken
- Eigen meetwaarden maken via DAX
- Samenwerken in de online Power BI omgeving
- En nog veel meer

Na de training heb je alle basiskennis om gelijk zelf aan de slag te gaan met het maken van je eerste eigen dashboards.

Opzet

Klassikaal duurt deze training 1 dag of 2 dagdelen.

In Power Up bestaat deze training uit 140+ onderdelen, meer dan 5 uur aan video's en 125 opdrachten/testvragen.. Na de training is er een examen, waarbij je bij een score van minimaal 70% een certificaat ontvangt.

Voor wie?

Deelnemers aan deze training kennen Power BI nog niet en willen meer waarde uit data halen. Functie of afdeling is hierbij niet relevant.

Prijs (in EUR per deelnemer, excl. btw)



Individueel: 350,-
In-Company: 300,-



Individueel: 250,-
In-Company: 200,-

Deze training is ook onderdeel van Power Up Full Access.

Trainer (Power Up)



Jeroen

Power BI Basis 2



1 dag



8-12 uur



Wil je meer uit Power BI halen? Dan is deze vervoltraining op Power BI Basis 1 zeker iets voor jou! In deze 1-daagse training leren we jou, op basis van onze praktijkervaring, de beste manier om dashboards te maken die:

- Optimaal inzicht geven
- Snel (blijven) presteren
- Makkelijk te onderhouden zijn

Voor elk van de stappen van Data naar Dashboard gaan we meer de diepte in. We geven per onderwerp eerst uitleg of een demo. En daarna ga je aan de slag met praktische opdrachten. Uiteindelijk maak je een eindopdracht.

Wat leer je?

- Best practices voor een snel presterend dashboard
- Een snel en overzichtelijk datamodel neerzetten
- Data vanuit webpagina's lezen
- Geavanceerde tooltips
- Krachtige visuals creëren
- Drillthrough, grouping
- Performance monitoren en verbeteren
- Best practices voor gebruik van DAX
- En nog veel meer

Opzet

Klassikaal duurt deze training 1 dag of 2 dagdelen.

In Power Up bestaat deze training uit 80 onderdelen, meer dan 5 uur aan video's en 100 opdrachten/testvragen. Na de training is er een examen, waarbij je bij een score van minimaal 70% een certificaat ontvangt.

Voor wie?

Deze training is geschikt voor iedereen die meer wil leren over de mogelijkheden van Power BI. Deze training is een vervolg op onze training Power BI Basis 1.

Prijs (in EUR per deelnemer, excl. btw)



Individueel: 350,-
In-Company: 300,-



Individueel: 250,-
In-Company: 200,-

Deze training is ook onderdeel van Power Up Full Access.

Trainer (Power Up)



Jeroen

Power BI

Basis 3



1 dag



8-10 uur

Na Basis 1 en 2 ben je al bekend met de basisprincipes. De laatste jaren zijn er veel functionaliteiten bijgekomen in Power BI. En in deze training ga je ze leren toepassen. Zo bouw je je dashboards efficiënter en professioneler.

We duiken in de nieuwste visualisaties, verbeterde opmaak, visual calculations, slimme filtertechnieken en het optimaal modelleren van data. Met hands-on opdrachten.

Ook geven we je per onderwerp nuttige tips hoe AI je hiermee kan helpen.

Wat leer je?

- Professionele rapportopmaak en betere labels
- Werken met de nieuwste visuals en eigen custom visuals maken
- Geavanceerd modelleren en het omgaan met meerdere datumvelden
- Slimmere filtertechnieken en slicer-optimalisatie
- Visual calculations toepassen
- Data personaliseren met dynamische titels en perspectives
- Efficiënt samenwerken via Teams en PowerPoint



Opzet

Klassikaal duurt deze training 1 dag of 2 dagdelen.

In Power Up bestaat deze training uit meer dan 5 uur aan video's en 100+ opdrachten/testvragen.

Voor wie?

Deze training is geschikt voor iedereen die de nieuwste mogelijkheden van Power BI wil leren. Deze training is een vervolg op onze training Power BI Basis 2.

Prijs (in EUR per deelnemer, excl. btw)



Individueel: 350,-

In-Company: 300,-



Individueel: 250,-

In-Company: 200,-

Deze training is ook onderdeel van Power Up Full Access.

Trainer



Anina

Power BI DAX 1



1 dag



8-12 uur

In onze training 'Power BI DAX' leren we je de taal van Power BI, waarmee je eigen berekeningen kunt toevoegen. Maar hoe vind je je weg in deze nieuwe taal?

In deze training gaan we stapsgewijs, aan de hand van een case, de nuttigste DAX-functies leren en oefenen. Van de ruim 270 verschillende functies behandelen we de belangrijkste.

Per onderwerp bespreken we de theorie, bekijken we samen voorbeelden en passen we deze gelijk toe in het dashboard.

Wat leer je?

- Hoe schrijf je DAX-functies
- Verschil tussen eigen kolommen en meetwaarden
- Korte recap best practices (Power BI)
- Datum/tijd functies
- Varianten van de CALCULATE-functie
- Wat is filter en rij context? En wat kun je ermee?
- Cumulatieve berekeningen
- Dynamische vergelijkingen t.o.v. vorig jaar
- Conditionele berekening o.b.v. keuze in een slicer
- En nog veel meer



Opzet

Klassikaal duurt deze training 1 dag of 2 dagdelen.

In Power Up bestaat deze training uit 100 onderdelen, meer dan 5 uur aan video's en 100 opdrachten. Na de training ontvang je een certificaat met de gemiddelde score van alle opdrachten.

Voor wie?

Deze training is geschikt voor eenieder die basiskennis wil over het gebruik van DAX binnen Power BI, door praktische oefeningen te maken. De opgedane kennis is direct toe te passen in je eigen dashboards.

Prijs (in EUR per deelnemer, excl. btw)



Individueel: 350,-
In-Company: 300,-



Individueel: 250,-
In-Company: 200,-

Deze training is ook onderdeel van Power Up Full Access.

Trainer (Power Up)



Jeroen

Power BI Dashboard Design



8-12 uur

+



1 dag



Dit is een unieke training, want het is een combinatie van het leren van zeer nuttige visualisatie technieken via Power Up. Gevolgd door een workshop waarin je dit gaat (leren) toepassen op je eigen dashboards.

Het ontwerp van je dashboard is essentieel of het beoogde doel bereikt wordt. In deze training ga je leren hoe je effectief kunt visualiseren door het juiste gebruik van grafiektypes, opmaak, kleuren en layout.

Dit gebeurt via theoretische kaders, maar uiteraard ook via fijne praktische tips. Je leert hoe je dit in Power BI goed toepast. Van het kiezen en opmaken van de visualisatie, tot het maken van eigen layouts.

Wat leer je?

- Hoe werkt menselijke visuele waarneming
- De beste Datavisualisaties per scenario
- Heel veel opmaaktips voor je visualisaties
- Het belang van goed kleurgebruik
- Het maken van een standaard layout (grid)

Trainers



Michel



Lonneke

Opzet

Het e-learning deel bestaat uit 59 video's en 22 testen. Na afronding ontvangt deelnemer een deelname certificaat.

Daarna gaat deelnemer in een kleine groep via een workshop aan de slag met het toepassen van het geleerde in eigen dashboards.

Voor wie?

Deze training is geschikt voor iedereen die effectievere dashboards wil maken door een betere visualisatie.

Tijd

Het workshop deel van deze training is 1 dag.

Prijs (in EUR per deelnemer, excl. btw)



Individueel: 600,-

In-Company: 500,-

Het e-learning deel van deze training is ook onderdeel van Power Up Full Access.

Power BI

Storytelling met data



4 uur



4 uur



Deze training is gebaseerd op het gelijknamige boek van Cole Nussbaumer Knaflic.

Je gaat leren hoe je storytelling toepast op jouw rapportages. Het doel van data en rapportages is om mensen over te halen.

Maar vaak spreekt de data niet krachtig genoeg om dit ook te bewerkstelligen.

Je gaat daarom nieuwe Storytelling technieken leren, maar ook hands-on oefenen in Power BI. Deze technieken kun je trouwens naast dashboards, ook inzetten bij bijvoorbeeld presentaties.

Wat leer je?

- Het belang van context
- Wat zijn wel/ geen effectieve visuals ?
- Hoe rommel jouw vijand is en hoe je kunt ontrommelen
- Focussen van aandacht
- Denken als een Designer
- Creëer en vertel een verhaal

En aan het einde van de training brengen we alles samen in een concrete uitwerking in Power BI.

Opzet

Klassikaal duurt deze training een dagdeel.

In Power Up bestaat deze training uit 22 onderdelen, verdeeld over 8 modules. Ruim 2,5 uur aan video materiaal. En praktijkopdrachten op basis van passende dataset.

Na afronding ontvangt je een deelname certificaat.

Voor wie?

Deze training is geschikt voor iedereen die over basiskennis van Power BI beschikt en krachtiger verhalen wil vertellen.

Prijs (in EUR per deelnemer, excl. btw)



Individueel: 175,-
In-Company: 150,-



Individueel: 150,-
In-Company: 125,-

Deze training is ook onderdeel van Power Up Full Access.

Trainer



Genevieve

Power BI Zebra BI Introductie



4 uur

Zebra BI is een snelgroeiende Power BI extensie waarmee je op IBCS gebaseerde visualisaties kunt maken.

International Business Communication Standards (IBCS) helpen om op een hele consistente, cleane manier te rapporteren.

Een groot voordeel van Zebra BI is dat je relatief eenvoudig financiële tabellen, grafieken en KPI kaarten kunt maken.

Zonder dat je hiervoor allerlei DAX meetwaarden hoeft te maken voor de verschillen tussen scenario's. Ook heeft het een hele gave functie om commentaren te tonen op regelniveau. En kan je berekeningen toevoegen in visualisaties zelf.

Wat leer je?

- Introductie in Zebra BI
- Voorbereiden data en meetwaarden
- Zebra BI Tables
- Commentaren toevoegen binnen de visual
- Zebra BI Charts
- Zebra BI Cards

AC	LY	BI per Cat 1 omschrijving	Cat 2 omschrijving	AC	PL	ΔPL	ΔPL%	PY	ΔPY	ΔPY%
				919K	843K	+76K	+8,8	591K	+326K	+55,4
		Omzet brandstof		764K	704K	+60K	+8,5	464K	+299K	+64,5
		Omzet Shop		138K	125K	+13K	+10,1	106K	+32K	+30,2
		Omzet carwash		17K	15K	+3K	+19,6	21K	-4K	-17,7
		- Directe kosten		705K	627K	+77K	+12,3	426K	+279K	+65
		- Inkoop brandstof		686K	627K	+59K	+8,4	409K	+277K	+67
		- Inkoop shop		20K	0K	+20K		17K	+3K	+16
		- Inkoop carwash		-1K	0K	-1K		-610,9	0K	-1K
		Brutomarge		214,2K	216,0K	-1,8K	-0,8	165,5K	+48,7K	+29,5
		Brutomarge %		30,4%	34,4%	-4,0pp	-11,7	38,9%	-8,5pp	-21,8
		- Indirecte kosten		63K	68K	-5K	-7,9	62K	+1K	+1,7
		- Huurvestingskosten		32K	36K	-4K	-10,7	34K	-2K	-6
		- Personeelskosten		26K	27K	-1K	-4,8	25K	+1K	+2,9
		- Financieringskosten		3K	2K	+1K	+23,9	2K	+1K	+37,6
		- Kantoorkosten		2K	2K	-1K	-31,4	1K	+1K	+13,2
		EBITDA		151,7K	148,1K	+3,6K	+2,4	103,6K	+48,0K	+46,4
		- Afschrijvingen		22K	21K	+0K	+2,2	22K	0K	-1,6
		EBIT		129,9K	126,7K	+3,1K	+2,5	81,5K	+48,4K	+59,4



Opzet

Deze training is alleen te volgen via Power Up. De training bestaat 33 onderdelen verdeeld over 6 modules. Bijna 3 uur aan video materiaal. En praktijkopdrachten op basis van passende dataset. Na afronding ontvang je een deelname certificaat.

Voor wie?

Deze training is geschikt voor iedereen die meer wil leren over het maken van financiële Power BI-dashboards.

Prijs (in EUR per deelnemer, excl. btw)



Individueel: 150,-

In-Company: 125,-

Deze training is ook onderdeel van Power Up Full Access.

Trainer



Maarten

Power BI Artificial Intelligence (Visuals)



4 uur

In deze training laten we je kennis maken met de Artificial Intelligence (AI) functionaliteiten in Power BI.

AI is misschien wel het meest uitgekauwde buzzword. We zijn ons daar bewust van. Maar Microsoft voegt steeds meer gave toepassingen en visualisaties toe die je zeker al kunnen helpen om slim inzicht te krijgen in je data.

In deze training leren we je de belangrijkste mogelijkheden. Waarbij we absoluut ook kijken naar wat al goed werkt, maar ook waar zaken nog in ontwikkeling zijn.

We begeleiden je via begrijpelijke video's door de verschillende visuals en opties in zowel Power BI Desktop als de Power BI Service. Ook ga je via opdrachten zelf het geleerde oefenen.

Onderwerpen:

- Belangrijkste drivers vinden via de Decomposition Tree visual
- Statistische verbanden ontdekken met de Key Influencer visual
- Via 'natural language' vragen stellen aan je data
- Nuttige geavanceerde grafiek functies in het Analytics pane
- Inzichten voor je laten genereren via Insights in Power BI Service
- Automatische toelichting via Smart Narratives
- Het (laten) ontdekken van uitzonderingen en oorzaken daarvan



Opzet

Deze training is alleen te volgen via Power Up. De training bestaat 33 onderdelen verdeeld over 6 modules. Bijna 3 uur aan video materiaal. En praktijkopdrachten op basis van passende dataset. Na afronding ontvang je een deelname certificaat.

Voor wie?

Deze training is geschikt voor iedereen die nieuwsgierig is naar de AI visualisatie mogelijkheden in Power BI. Basis kennis van Power BI is vereist. De opgedane kennis is direct toe te passen in je eigen dashboards. Voor enkele functionaliteiten is Power BI Premium vereist. Dit wordt duidelijk aangegeven in de training.

Prijs (in EUR per deelnemer, excl. btw)



Individueel: 150,-

In-Company: 125,-

Deze training is ook onderdeel van Power Up Full Access.

Onze eerste
AI trainer !



Trainers



Steven



Sally

Power BI Data Modelling



1 dag



8-12 uur

Wil je gevorderde vaardigheden leren om je gegevens optimaal voor te bereiden, te modelleren en te beheren? In deze 1-daagse training leer je dat!

Deze training is een vervolg op de trainingen Power BI Basis 2/3 en DAX. In deze training leer je meer geavanceerde functionaliteiten rond modelleren, Power Query. Op welke manieren meet en verbeter je de prestaties van je Power BI-rapport? Hoe optimaliseer je de verversijden? En welke nuttige (externe) hulpmiddelen zijn hiervoor beschikbaar?

Wat leer je?

- Nut en noodzaak van een goed datamodel en de relevante kernbegrippen
- Optimaliseren prestaties bij laden van gegevens
- Toepassen van aggregaties
- Incrementeel data verversen
- Query Folding
- Advanced Role Level Security scenario's
- Best practices in performance meten en tuning
- Geavanceerde functies in Power Query
- Werking van Vertipaq Engine
- Inleiding third party tools zoals DAX Studio
- In klassikale training is er ook ruimte om vragen te stellen over PL-300 examen



Opzet

Klassikaal duurt deze training 1 dag of 2 dagdelen.

In Power Up bestaat deze training uit meer dan 5 uur aan video's en 50+ opdrachten/testvragen. Aan einde training ontvangt deelnemers een certificaat met de gemiddelde score van alle opdrachten.

Voor wie?

Deze training is geschikt voor iedereen die al actief Power BI-dashboards bouwt, maar geavanceerde vaardigheden wil leren om de dashboards sneller en slimmer te maken. Voorwaarde is dat de trainingen Power BI Basis 2 en DAX 1 zijn gevolgd.

Prijs (in EUR per deelnemer, excl. btw)



Individueel: 350,-
In-Company: 300,-



Individueel: 250,-
In-Company: 200,-

Deze training is ook onderdeel van Power Up Full Access..

Trainers



Steven



Jeroen

Power BI Figma



4 uur

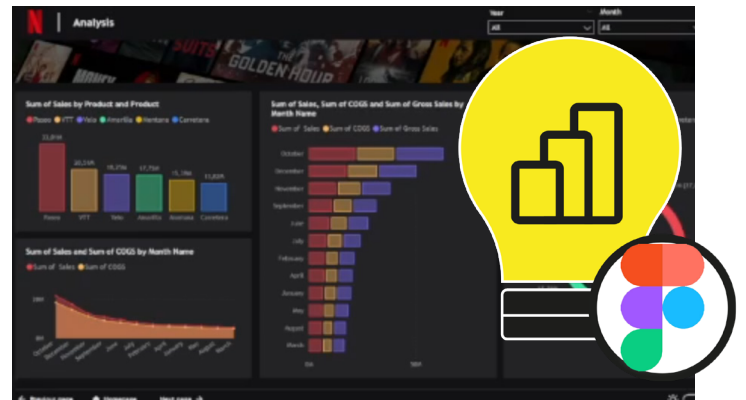
"Design" kan soms een beetje intimiderend klinken. Geen zorgen, Figma maakt het makkelijk en leuk. Het is een plek waar je samen met je team in real-time aan projecten kunt werken. Je kunt beginnen met een berg handige, herbruikbare elementen.

We beginnen bij de basics: wat is Figma en hoe zet je je eerste stappen. Daarna leer je hoe je jouw eigen stijlelementen verzamelt en gebruikt. Hoe je met auto-layout werkt en je eigen componenten maakt.

Je brengt wat je hebt geleerd in de praktijk door je eigen dashboard ontwerp te maken. We laten je zien hoe je jouw Figma-ontwerpen naadloos overzet naar Power BI.

Wat leer je?

- Vooronderzoek doen voor ontwerp
- Basisfunctionaliteit Figma
- Libraries gebruiken
- Werken met auto-layout
- Figma componenten maken
- Voorblad, dashboard ontwerpen
- DAR design
- Van Figma naar Power BI
- JSON aanpassingen maken



Opzet

Deze training is alleen beschikbaar via Power Up. De training bestaat uit 4 uur aan video's en opdrachten/testvragen. Je wordt uitgedaagd om parallel aan de training te werken aan je eigen ontwerp in Figma.

Figma is gratis te gebruiken.

Voor wie?

Als je (herbruikbare) dashboard elementen wilt ontwerpen, dan is deze training voor jou. Figma wordt door steeds meer organisaties gebruikt voor het ontwerp van dashboards.

Prijs (in EUR per deelnemer, excl. btw)



Individueel: 150,-

In-Company: 125,-

Deze training is ook onderdeel van Power Up Full Access.

Trainer



Romy

Power BI Power Query Advanced



1 dag



8 uur

In deze training duiken we dieper in de wereld van Power Query. Dit is een vervolgtraining op Basis 2 en DAX.

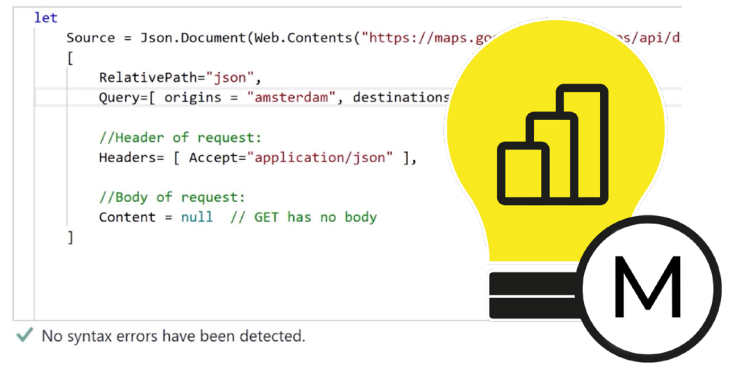
Met hulp van Arthur Graus, een echte kenner op dit gebied, worden je vaardigheden naar een hoger niveau getild.

Deze training zit boordevol praktische tips en technieken die je direct kunt toepassen, zodat je nog slimmer en efficiënter met je data kunt werken. Door deze training heen vindt je 13 opdrachten waarin je de geleerde theorie toe kunt passen.

Alle besproken code/ templates kun je downloaden. En toepassen binnen je eigen dashboards.

Wat leer je?

- Introductie Power Query M taal
- Expressions: Text, DateTime, Logical
- Records & Lists
- Parameters & Dynamic filtering
- Custom Grouping
- Custom Functions
- Alles over gebruiken van REST API's
- Omgaan met pagina's in de API
- Error Handling in Power Query
- Maken van een Error Report over meerdere queries



Opzet

Klassikaal duurt deze training 1 dag of 2 dagdelen.

In Power Up bestaat deze training uit 4 uur aan video's en 13 grote opdrachten. Aan einde training ontvangt deelnemers een certificaat met de gemiddelde score van alle opdrachten.

Voor wie?

Deze training is geschikt voor iedereen die al actief Power BI-dashboards bouwt, maar meer geavanceerde vaardigheden willen leren rond Power Query. Voorwaarde is dat de training Power BI Basis 2 is gevolgd.

Prijs (in EUR per deelnemer, excl. btw)



Individueel: 350,-
In-Company: 300,-



Individueel: 250,-
In-Company: 200,-

Deze training is ook onderdeel van Power Up Full Access.

Trainer



Arthur

Power BI DAX Advanced



1 dag



8 uur

Onlangs bleek uit een poll van ons weer dat 40% van de Power BI gebruikers DAX het meest lastige onderdeel van Power BI vindt.

Daarom delen Arthur Graus en Marnix Jansen in deze training een aantal superhandige (nieuwe) oplossingen en functies om het gebruik van DAX te vereenvoudigen.

In drie grote modules vol opdrachten ga je leren werken met de nieuwe DAX Query View, Calculation Groups en de handige WINDOW functies.

Zo ga je het jezelf veel makkelijker maken met het werken met DAX.

Wat leer je?

- Beginnen met DAX Query View
- Data verkennen met DAX Query View
- Filteren en groeperen in DAX Query View
- Complexe berekeningen via DAX Query View
- Calculation Group maken
- Hoe je hiermee het maken van heel veel meetwaarden voorkomt
- Dynamic Format Strings
- Toepassingen van Calculations Groups
- Wat zijn WINDOW functies ?
- Toepassen van de functies INDEX, OFFSET, WINDOW
- Maken van vergelijkingen en rankings



Opzet

Klassikaal duurt deze training 1 dag of 2 dagdelen.

In Power Up bestaat deze training uit 4,5 uur aan video's en 9 uitdagende grote opdrachten. Aan einde training ontvangt deelnemers een certificaat met de gemiddelde score van alle opdrachten.

Voor wie?

Deze training is geschikt voor iedereen die al actief met DAX werkt in Power BI. Maar meer gevanceerde DAX vaardigheden wil leren. Voorwaarde is dat de trainingen Power BI Basis 2 en DAX 1 zijn gevolgd.

Prijs (in EUR per deelnemer, excl. btw)



Individueel: 350,-
In-Company: 300,-



Individueel: 250,-
In-Company: 200,-

Deze training is ook onderdeel van Power Up Full Access..

Trainers



Marnix



Arthur

Power BI Webdashboard



4 uur

Hoe kun je een rapport dat je in Power BI hebt gemaakt delen met klanten, ook als zij zelf geen Power BI hebben? Hoe doe je dit op een veilige manier? Kan dit ook nog passend bij de huisstijl van jouw organisatie?

Dat kan met het product Webdashboard.

In deze training gaan we je meenemen door het hele proces: vanaf het aanmaken van een webdashboard omgeving tot het uiteindelijk delen van je Power BI rapporten.

Wat leer je?

- Hoe start je met Webdashboard ?
- Hoe stel je het webdashboard portaal in ?
- Koppelen Webdashboard aan Power BI
- Webdashboard portaal aanpassen aan jouw huisstijl
- Toevoegen Power BI rapporten
- Gebruikers toevoegen en beheren
- Row Level Security gebruiken



Opzet

Deze training is alleen te volgen via Power Up. De training bestaat uit 6 modules. Bijna 2 uur aan video materiaal. Je kunt voor deze training de 30 dagen free trial van Webdashboard gebruiken. We leggen je aan begin van de training uit hoe je hier aan komt. Na afronding ontvang je een deelname certificaat.

Voor wie?

Deze training is geschikt voor iedereen die een betaalbare manier wil leren om Power BI rapporten met anderen te delen via een eigen portaal. Zonder dat diegenen zelf Power BI hoeven te hebben.

Prijs (in EUR per deelnemer, excl. btw)



Individueel: 150,-
In-Company: 125,-

Deze training is ook onderdeel van Power Up Full Access.

Trainer



Mark

Power BI Geo Spatial Analysis



8 uur

Deze training is gericht op het gebruik van de kaart visuals in Power BI.

Om meer te kunnen doen met deze visuals, dan slechts een weergave van de locaties met latitude en longitude, is kennis nodig van enkele andere software toepassingen.

Met deze toepassingen kun je zelf kaarten maken, gebaseerd op je data of met informatie uit externe bronnen, denk aan CBS gegevens, postcodegebieden, eigen sales territories etc.

In de voorbeelden worden de visuals van Iconmap, Mapbox en de Azure map gebruikt.

Onderwerpen:

- Type mapping visuals en toepassing
- QGIS (gratis) om kaartbestanden te bewerken en te exporteren
- Mapshaper: bewerken kaarten
- Centre of Gravity
- Afstandsberekening
- Afstandsberekening met de richting er bij
- Het gebruik van Well Known Text strings
- Reference layers, achtergrond kaarten
- Mapbox Studio: kaarten voorbereiden voor gebruik in de Mapbox visual
- Dynamische selectie op basis van afstand
- Isochronen: referentie laag of dynamisch
- Het maken van choropleth kaarten
- Huff gravity analyse, aantrekkelijkheid berekenen van gebieden



- Scenario analyse met field parameters (verkoopgebieden)
- Zelf een legenda voor de kaart maken

Opzet

Deze training is alleen te volgen via Power Up en bestaat uit 21 video's. Na afronding ontvang je een deelname certificaat.

Voor wie?

Deze training is geschikt voor eenieder met een logistieke achtergrond of interesse. En die Power BI en externe GIS tooling wil inzetten voor het analyseren van geografische data.

Prijs (in EUR per deelnemer, excl. btw)



Individueel: 250,-

In-Company: 200,-

Deze training is ook onderdeel van Power Up Full Access..

Trainer



Paul

Power BI

Vorbereiding PL-300



8 uur



Als je een Microsoft Certified Power BI Data Analyst wilt worden dan dien je hun PL-300 examen te doen. Dit examen bevat in totaal 86 onderwerpen die je moet beheersen rond het Voorbereiden, Modelleren, Visualiseren en Implementeren van Power BI Rapporten/Dashboards.

Onze trainingen Power BI Basis 1, 2 en DAX dekken 38 onderwerpen af. En onze AI training bevat 8 onderwerpen en Data Modelling 15. Dan resteren nog **25** onderwerpen. En die zitten in deze training.

Wat leer je?

- Uitleg PL-300 examen
- Data Flows maken en beheren
- Semi-additive measures
- Role Playing dimensions
- Geavanceerde Bookmarks
- Paginated Reports
- Admin instellingen Power BI Service
- Dashboard alerts
- Introductie Dataverse
- Exporteren naar Excel
- Query Diagnostics
- Tips en links voorbereiding examen

Opzet

Deze training is alleen te volgen via Power Up. Training bestaat uit 8 modules bestaande uit 62 onderdelen. Onderdelen bestaan uit ruim 4 uur aan video materiaal, maar ook opdrachten.

Na afronding ontvang je een deelname certificaat.

Voor wie?

Deze training is geschikt voor eenieder die wil opgaan voor het PL-300 examen van Microsoft. Voorkennis is vereist in de vorm van onze trainingen Power BI Basis 1, Basis 2, DAX. Deze zijn allen ook in Power Up te volgen.

Prijs (in EUR per deelnemer, excl. btw)



Individueel: 250,-

In-Company: 200,-

Deze training is ook onderdeel van Power Up Full Access.

Trainers



Steven



Zefanja

Power BI Voorspellen



1 dag



8-12 uur



In deze praktijktraining leer je hoe je Power BI ook kunt inzetten om voorspellingen te doen. Je leert hoe je Python en Power BI kunt combineren om een voorspellend model te maken.

Je krijgt de vaardigheden om data om te zetten in een model. En je leert hoe je met parameterssimulaties uitkomsten krijgt. We gaan 2 gave Machine Learning-modellen maken en je krijgt een handig overzicht van alle tools die je na de training kunt gebruiken.

Ook verversen we een paar statistische basisbeginselen, want dat gaat je hier erg bij helpen.

Wat leer je?

- Wat is Voorspellen eigenlijk
- Starten met Python en Google Colab
- Voorspellende Regressiemodellen maken
- De 7 stappen om een dataset in Python klaar te maken voor een voorspelmodel
- Waaronder: analyseren, opschonen, numeriek maken, dataset splitsen naar training- en testset en evalueren
- Python script laden in Power BI
- What If parameters maken en formule maken die Python voorspelmodel gebruikt icm die parameters
- Visualiseren van voorspellend dashboard
- Evalueren betrouwbaarheid van de voorspelling en optimalisatie tips
- Dit alles aan de hand van 2 grote praktijk cases

Opzet

Klassikaal duurt deze training 1 dag of 2 dagdelen.

In Power Up bestaat de training uit 82 onderdelen. Het bevat 5 uur aan video materiaal. En 2 grote praktijkopdrachten waarbij je op basis van datasets voorspellingen gaat doen in Power BI. Je krijgt alle (Python) code, notebooks en Power BI bestanden. Na de training ontvang je een deelname certificaat.

Voor wie?

Deze training is geschikt voor iedereen die meer wil leren over het maken van voorspellingen in Power BI met behulp van Python. Voorafgaand aan deze cursus is géén coderingskennis vereist. Wel is basiskennis van Power BI vereist.

Prijs (in EUR per deelnemer, excl. btw)



Individueel: 350,-
In-Company: 300,-



Individueel: 250,-
In-Company: 200,-

Deze training is ook onderdeel van Power Up Full Access.

Trainer



Renate

4

FABRIC & POWER PLATFORM

Introductie Fabric



1 dag



8 uur



In mei 2023 introduceerde Microsoft een alles-in-één analyseoplossing. Dat geschikt is voor zowel Data Engineers als Power BI ontwikkelaars.

Momenteel is het nog in preview. In deze training leer je wat je er als Power BI ontwikkelaar (straks) mee kan.

Je krijgt eerst een totaaloverzicht van Fabric en je leert hoe je er (voor nu nog gratis) mee aan de slag kan. Daarna gaan we per module in op de verschillende onderdelen binnen Fabric. Aan de hand van praktische voorbeelden.

Wat leer je?

- Wat is Fabric en de relatie met Power BI
- Fabric aanzetten in Azure en Power BI
- Data Factory (statisch)
- Data Factory (dynamisch)
- Lakehouse
- Warehouse
- Fabric gebruiken binnen Power BI
- En nog veel meer

Opzet

Klassikaal duurt deze training 1 dag. In Power Up bestaat training uit 8 modules en ruim 4 uur aan video materiaal, maar ook opdrachten.

Na afronding ontvang je een deelname certificaat.

Voor wie?

Deze training is geschikt voor eenieder die interesse heeft in de mogelijkheden van Fabric. Gevorderde kennis van Power BI is vereist.

Prijs (in EUR per deelnemer, excl. btw)



Individueel: 350,-
In-Company: 300,-



Individueel: 250,-
In-Company: 200,-

Deze training is ook onderdeel van Power Up Full Access..

Trainer



Martijn

Power Apps/ Automate Basis



1 dag



8-12 uur

In deze 1-daagse praktijkgerichte training zet je de eerste stappen met Power Apps en Power Automate. In een paar uur leer jij hoe je een app kunt bouwen. Met weinig (tijdrovende) code kun je handmatige bedrijfsprocessen automatiseren.

Je kunt dus eenvoudig processen bijhouden, zoals geautomatiseerde gegevensverwerking, notificaties versturen en operationele processen bijhouden.

We doorlopen de belangrijkste stappen van het bouwen van een App tot de integratie met Automate.

Er wordt rekening gehouden met ieders niveau.

Wat leer je?

- Sharepointlijst maken voor data opslag
- Eerste Flows maken in Power Automate om processen te automatiseren
- Gegevens opslaan en ophalen via invoerformulieren in Power Apps
- Schermen maken en toevoegen interacties en navigatie
- Je App opmaken in jouw huisstijl
- Het geïntegreerd gebruiken van Power Apps en Power Automate
- Je App delen met anderen



Opzet

Klassikaal duurt deze training 1 dag of 2 dagdelen.

In Power Up bestaat deze training uit 50 onderdelen, 4 uur aan video's en 11 grote opdrachten om uiteindelijk je App te maken.

Na de training ontvang je een deelname certificaat.

Voor wie?

Deze training is geschikt voor iedereen die wil leren over de mogelijkheden om processen te automatiseren. Na deze training kun jij zelfstandig een eigen app met automatische processen bouwen.

Prijs (in EUR per deelnemer, excl. btw)



Individueel: 350,-

In-Company: 300,-



Individueel: 250,-

In-Company: 200,-

Deze training is ook onderdeel van Power Up Full Access..

Trainer



Ynte Jan

Power Apps Advanced



1 dag



8-12 uur

Deze training is een vervolg op de training Power Apps/ Automate Basis.

De kennis van de basistraining wordt als bekend verondersteld bij het beginnen aan deze Advanced training. Deze training leert je meer over de onderdelen Power Apps en Dataverse.

Wat leer je?

- Dataverse: tabellen en dataflows
- App schermen beter inrichten
- Je App responsive maken
- Je eigen stijl implementeren
- Data validatie toepassen in je App
- Collections en variabelen toepassen
- Complexere Power Apps functies
- Delegation bij grote hoeveelheden data
- Performance meten en debuggen
- Error Handling opzetten

Deze training bestaat uit 4 modules:

1. Dataverse: Tabellen en dataflows
2. Power Apps: Design en layout
3. Power Apps: Building strategy
4. Power Apps: Performance & efficiency



Opzet

Klassikaal duurt deze training 1 dag of 2 dagdelen.

In Power Up bestaat deze training uit 50 onderdelen, ruim 4 uur aan video's en 15 grotere opdrachten, om complexere App te maken.

Na de training ontvang je een deelname certificaat.

Voor wie?

Deze training is geschikt voor iedereen die al een tijdje in de praktijk bezig is met Power Apps en nu een volgende stap wil zetten.

Prijs (in EUR per deelnemer, excl. btw)



Individueel: 350,-
In-Company: 300,-



Individueel: 250,-
In-Company: 200,-

Deze training is ook onderdeel van Power Up Full Access.

Trainer



Ronald

5 OFFICE & AI

Krachtig werken met Outlook



1 dag



8-12 uur



Deze training heeft eigenlijk maar één onderwerp: het werken in Outlook mag allemaal wel wat minder tijd kosten.

Waar gaan we dan tijd besparen? We beginnen met minder werkonderbrekingen. Ook gaan we je leren het Outlook scherm anders in te delen. En zo enorm veel tijd te besparen: minder geklik, gesleep en scrollen.

Dit is geen knoppentraining. Maar we gaan vooral (proberen) de deelnemer een ander gedrag aan te leren in Outlook. Er zijn ook geen quizvragen in deze training. De deelnemer past tegelijk met de video's de verbeteringen toe in Outlook en in de manier van werken.

Afspraken en taken ga je leren scheiden. En je gaat veel beter archiveren. Ook zal e-mail hierna veel sneller teruggevonden worden.

Kortom, alles gericht op efficiëntie en meer overzicht.

Wat leer je?

- Minder onderbrekingen bereiken
- Veel betere indeling van je e-mail venster
- Werken met taken
- Effectief filteren
- Efficiënter je e-mail zoeken
- Automatiseren via Snelle stappen
- Sneller e-mails opstellen oa via standaardteksten en sjablonen
- Via regels je e-mails automatisch beheren
- Je huidige mailbox, mappen en taken opruimen

Opzet

Klassikaal duurt deze training 1 dag. In Power Up bestaat deze training uit 73 video's van in totaal 5,5 uur.

Na de training ontvang je een deelname certificaat.

Voor wie?

Deze training is geschikt voor iedereen die dagelijks met Outlook werkt en echt toe is om er minder tijd aan te besteden.

Een heel belangrijk deel van deze training is dat we je gaan vertellen dat je het tot nu toe allemaal niet goed gedaan hebt. Daar moet je voor openstaan... ;-)

Prijs (in EUR per deelnemer, excl. btw)

 Individueel: 350,-
In-Company: 300,-

 Individueel: 250,-
In-Company: 200,-

Deze training is ook onderdeel van Power Up Full Access..

Trainer



Bert

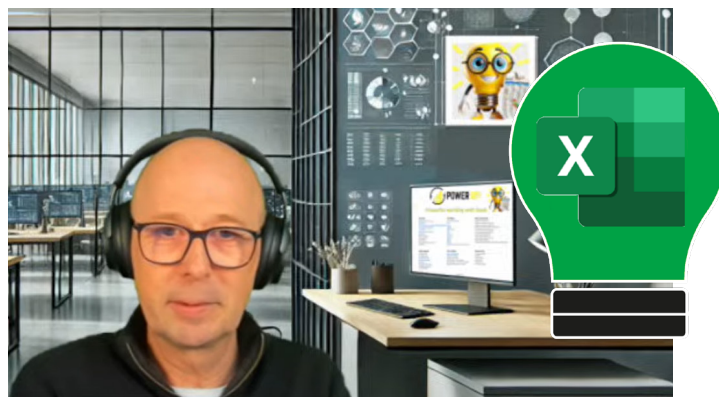
Krachtig werken met Excel



1 dag



8 uur



Excel is een krachtig hulpmiddel, maar de meeste gebruikers benutten slechts een fractie van de mogelijkheden.

In deze training ontdek je hoe je slimmer, sneller en efficiënter met Excel werkt.

Of je nu data wilt analyseren, rapportages wilt optimaliseren of complexe berekeningen wilt automatiseren – deze training helpt je om Excel écht onder de knie te krijgen.

Met praktijkgerichte opdrachten ga je direct aan de slag en pas je de nieuwe vaardigheden meteen toe. Na deze training werk je niet alleen sneller en slimmer, maar bespaar je ook dagelijks waardevolle tijd.

Wat leer je?

- **Gebruik:** Slim navigeren, opmaak toepassen, beveiliging instellen en efficiënt werken met keuzelijsten en sneltoetsen
- **Functions:** Veelgebruikte formules van SUM, COUNT, IFERROR en diverse varianten voor Lookup toepassen, debugging uitvoeren en Dynamic Arrays gebruiken
- **Data Connections:** Data koppelen via Power Query, M-code aanpassen en AI-tools zoals Copilot en ChatGPT inzetten om je te ondersteunen
- **Data Analysis:** Gegevens filteren, quick analyses toepassen, subtotalen toevoegen, fouten opsporen, werken met tabellen en tabellen combineren

- **Pivot Tables:** Draaitabellen opmaken, slicers toevoegen en meetwaarden toevoegen voor betere inzichten
- **Power Pivot:** Geavanceerde datamodellen bouwen, grote datasets analyseren

Je krijgt opdrachten per module via 1 handig Excel bestand, die je na de training als naslag kunt gebruiken.

Opzet

Klassikaal duurt deze training 1 dag. In Power Up bestaat deze training uit ruim 120 video's van in totaal 7 uur.

Voor wie?

Deze training is geschikt voor iedereen die efficiënter met Excel wil werken.

Prijs (in EUR per deelnemer, excl. btw)



Individueel: 350,-
In-Company: 300,-



Individueel: 250,-
In-Company: 200,-

Deze training is ook onderdeel van Power Up Full Access.

Trainer



Gert

Krachtig werken met PowerPoint



1 dag



8 uur



Deze training biedt alles wat je nodig hebt om met vertrouwen en creativiteit je PowerPoint-presentaties te ontwerpen, te verfijnen en te leveren. Ongeacht je huidige niveau.

In deze training ligt de focus op 3 zaken:

- Je slides communicatiever maken
- De opmaak van je slides verbeteren
- Efficiënter werken binnen PowerPoint

Je leert praktische tips, oa hoe je met handige sneltoetsen je slides razendsnel opmaakt. We laten zien hoe je effectief onderscheid maakt tussen documenten en presentaties, waardoor je boodschap helder en krachtig overkomt.

Ontdek het gebruik van templates om je presentaties visueel aantrekkelijk te maken. Voeg flair toe met afbeeldingen, video's, en animaties,

Maak indrukwekkende video's, interactieve PDF's en zelfs gifjes voor social media.

Wat leer je?

- Module 1: Lekker snel aan de slag
- Module 2: Verschil document en presentatie
- Module 3: Template gebruiken
- Module 4: Visueel aantrekkelijker
- Module 5: Afbeeldingen en video
- Module 6: Animaties en overgangen
- Module 7: Grafieken opmaken
- Module 8: En dan... presenteren!
- Module 9: Andere toffe dingen

Opzet

Klassikaal duurt deze training 1 dag. In Power Up bestaat deze training uit ruim 85 video's van in totaal 7 uur. Daarnaast krijgt deelnemer opdrachten per module.

Na de training ontvang je een deelname certificaat.

Voor wie?

Deze training is geschikt voor iedereen die slimmer met Power Point wil werken. En krachtiger presentaties wil maken. Ongeacht je huidige niveau.

Prijs (in EUR per deelnemer, excl. btw)



Individueel: 350,-
In-Company: 300,-



Individueel: 250,-
In-Company: 200,-

Deze training is ook onderdeel van Power Up Full Access.

Trainer





Manon

AI Literacy (AI EU Act)



4 uur



AI verandert de manier waarop we werken, en de EU AI Act stelt nieuwe eisen aan organisaties. Maar hoe zorg je ervoor dat medewerkers AI op een verantwoorde en effectieve manier kunnen gebruiken?

In deze training leer je wat AI is, hoe het werkt en hoe je het op een veilige en ethische manier inzet binnen je organisatie.

Of je nu te maken hebt met AI-tools zoals ChatGPT, geautomatiseerde besluitvorming of datagedreven analyses – deze training helpt je om AI beter te begrijpen en verantwoord toe te passen.

Na deze training ben je klaar om AI bewust en doeltreffend te gebruiken in je werk.

Wat leer je?

- Technische kennis: Basisprincipes van AI en de specifieke systemen die binnen de organisatie worden gebruikt
- Risicobeoordeling: Inzicht in de potentiële risico's en beperkingen van AI-systemen
- Ethische en maatschappelijke aspecten: Bewustwording van de impact van AI op privacy, veiligheid en fundamentele rechten
- Praktische toepassing: Vaardigheden om AI-systemen effectief en verantwoord te gebruiken in de dagelijkse werkzaamheden

Opzet

Deze training is alleen te volgen via Power Up. In totaal ben je ongeveer 3-4 uur bezig.

Voor wie?

Deze training is voor iedereen die moet voldoen aan de AI EU Act. En meer wil leren over de kansen en risico's van AI.

Prijs (in EUR per deelnemer, excl. btw)



Individueel: 250,-

In-Company: 200,-

Deze training is ook onderdeel van Power Up Full Access..

Trainer



Babiche

Leiderschap in AI



1 dag



8 uur

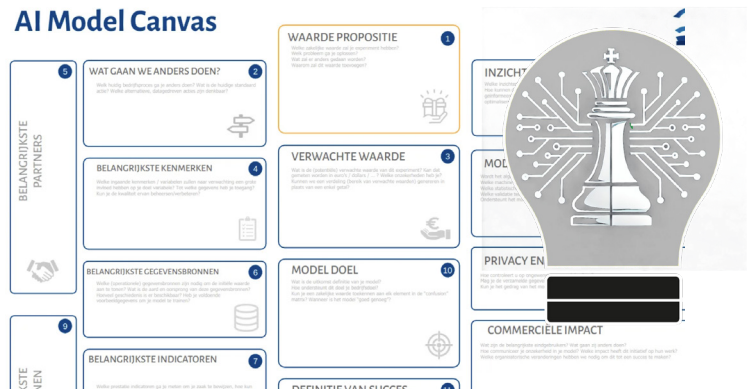
AI biedt enorme kansen, maar hoe zet je het strategisch in binnen jouw organisatie? Leiderschap in AI is dé training voor professionals die AI willen begrijpen én toepassen om betere beslissingen te nemen en innovatie te versnellen.

In deze training leer je hoe AI werkt, welke strategische keuzes nodig zijn en hoe je AI-projecten succesvol implementeert. Van inspirerende praktijkvoorbeelden tot het beoordelen van modellen en het overbruggen van de innovatiekloof – je krijgt concrete handvatten om AI effectief te benutten.

Door middel van het AI Model Canvas, ontwikkel je een stevige strategische basis in AI en machine learning. Na deze training weet je hoe je AI strategisch inzet en organisaties meeneemt in een AI (data) gedreven toekomst.

Wat leer je?

- AI Model Canvas – Een krachtig framework om strategische AI-initiatieven te ontwikkelen en toe te passen
- Concrete use cases van AI en machine learning, zoals computer vision, natuurlijke taalverwerking en GPT-modellen
- Toegepaste statistiek – Begrijp de kernprincipes van data-analyse en modelvalidatie
- Machine Learning in de praktijk – Volg de CRISP-DM cyclus en vertaal AI-technologie naar een businesscase
- Van innovatie naar impact – Hoe zorg je voor adoptie van AI in de organisatie?



Opzet

Klassikaal duurt deze training 1 dag. Aan het einde heb je 1 of meerdere uitwerkingen om AI strategisch in te zetten.

In Power Up bestaat deze training uit ruim 40 video's van ruim 4 uur. Je gaat actief aan de slag met je eigen AI Model Canvas.

Voor wie?

Deze training is geschikt voor iedereen die los van waan van de dag, wil nadenken over het strategisch innovatief toepassen van AI.

Prijs (in EUR per deelnemer, excl. btw)



Individueel: 350,-
In-Company: 300,-



Individueel: 250,-
In-Company: 200,-

Deze training is ook onderdeel van Power Up Full Access.

Trainer



Hugo

Krachtig prompts in ChatGPT



1 dag



8 uur



Veel mensen haken (te) snel af bij het gebruik van ChatGPT omdat ze te generieke vragen stellen en dan teleurgesteld zijn over de resultaten.

In deze training leer je hoe je doordachte prompts formuleert, zodat je relevante, bruikbare en diepgaande antwoorden krijgt. Je ontdekt hoe je context toevoegt, ChatGPT op de juiste manier aanstuurt en hoe je gerichte interacties opbouwt.

Met concrete technieken en opdrachten ga je direct aan de slag. Na deze training weet je hoe je ChatGPT optimaal inzet om beter en sneller te werken.

Wat leer je?

- Hoe werkt ChatGPT? Versies, instellingen en geheimhoudingsopties
- AI Basics: Basisprincipes van LLMs, parameters en tokengebruik
- Leer hoe je context toevoegt, gestructureerd schrijft, eigen stijl toepast en ChatGPT als specialist laat denken.
- Hoe ga je in gesprek met ChatGPT? Vervolg vragen stellen, ruis minimaliseren en antwoorden optimaliseren
- Creatieve en strategische toepassingen, oa brainstorming, coaching, onderhandelen
- AI & BI; coderen, formules, Power BI en dummy data-generatie
- Maak eigen AI-assistent met GPT en deel deze binnen je organisatie

Opzet

Klassikaal duurt deze training 1 dag. In Power Up bestaat deze training uit ruim 60 video's van in totaal 5 uur. Daarnaast krijgt deelnemer opdrachten per module.

Na de training ontvang je een deelname certificaat.

Voor wie?

Deze training is geschikt voor iedereen die actief met ChatGPT wil gaan werken. Omdat AI bijna dagelijks verbeterd, werken we deze training regelmatig bij.

Prijs (in EUR per deelnemer, excl. btw)



Individueel: 350,-
In-Company: 300,-



Individueel: 250,-
In-Company: 200,-

Deze training is ook onderdeel van Power Up Full Access.

Trainer



Matthijs

Adoptie Nieuwe Technologie



4 uur

Hoe krijg je de relevante mensen in een organisatie mee in de adoptie van nieuwe technologie? Dat heeft vaak met gedrag te maken.

In deze training geeft Marc van Opbergen je praktische Adoptie tips vanuit theoretische modellen. Marc heeft meer dan 30 jaar ervaring als programma- en verandermanager.

Aan de hand van een handboek ga je voor jezelf per onderdeel de vragen beantwoorden voor het Adoptie proces waarin jij nu zelf zit.

Wat leer je?

- Definitie van Adoptie
- Belang van Adoptie
- Fasering van Adoptie
- Omgaan met weerstand
- Optimaliseren snelheid
- Samenwerken en Vertrouwen
- Adoptie van BI & Analytics

Na deze training heb je een ingevuld werkboek voor een succesvolle adoptie van de nieuwe technologie waar jij mee bezig bent.



Opzet

Totale training bestaat uit meer dan 30 onderdelen en duurt ongeveer 4 uur om af te ronden.

Na de training ontvang je een deelname certificaat.

Voor wie?

Deze training is geschikt voor iedereen die meer tools en inzicht nodig heeft om nieuwe technologie te laten adopteren in een organisatie.

Prijs (in EUR per deelnemer, excl. btw)



Individueel: 250,-

In-Company: 200,-

Deze training is ook onderdeel van Power Up Full Access.

Trainer



Marc

Gecertificeerd KPI Professional



8 uur



De training "Gecertificeerd KPI professional 1" is een intensief programma dat jou leert hoe jij een effectieve en efficiënte strategie kunt ontwikkelen en uitvoeren.

Deze training is speciaal bedoeld om jou tot een professioneel KPI-expert te maken!

Als onderdeel van de training kun je vele nuttige templates downloaden. Waarmee je direct zelf aan de slag kunt.

Wat leer je?

De training bestaat uit 6 modules, waarbij elke module zich richt op een belangrijk onderdeel van strategie en performance management:

- Module 1: Introductie
- Module 2: Strategie-ontwikkeling en -management
- Module 3: Selectie kwalitatieve KPI's
- Module 4: Bepalen doelstellingen
- Module 5: Alignment doelstellingen
- Module 6: Prestatie management

Je wil graag leren hoe je een succesvolle strategie kunt ontwikkelen en uitvoeren. Daarnaast wil je jezelf tot een professioneel KPI-expert ontwikkelen? Dan is deze training iets voor jou!

Opzet

Deze training is alleen te volgen via Power Up. En bestaat uit liefst 64 video's van in totaal bijna 7 uur. Je krijgt ook veel nuttige templates, welke je direct in de praktijk kunt gebruiken.

Voor wie?

Deze training is geschikt voor iedereen die bezig is met datagedreven werken. En die niet gelijk willen beginnen met het (laten) maken van rapporten. Maar scherper wil leren kijken naar welke KPI's er op het rapport moeten komen.

Prijs (in EUR per deelnemer, excl. btw)



Individueel: 250,-

In-Company: 200,-

Deze training is ook onderdeel van Power Up Full Access..

Trainer



Louis

GROW - Ondernemen



6 uur



Wil je (echt!) gaan ondernemen, met Power BI? Maar heb je nog niet precies scherp hoe en wat? Dan zijn deze 3 trainingen ideaal voor jou!

Ichel Heerschop-Cecilia is een ervaren business coach en gaat je via 3 inspirerende trainingen hiermee helpen. Aan het einde heb je je eigen Business Canvas.

Wat leer je?

1. Bedrijfsontwikkeling Mindmap:

Ontdek de kracht van mindmapping om je bedrijfs ideeën visueel te structureren.

2. Doelen Stellen voor Succes:

Voortbouwend op de eerste training, leer je realistische en haalbare doelen stellen, een cruciale stap naar zakelijk succes en persoonlijke vervulling. Inclusief een heel praktisch werkboek.

3. Business Canvas:

In deze training werk je aan het ontwikkelen van jouw eigen Business Canvas, een visueel en praktisch hulpmiddel dat alle cruciale aspecten van je bedrijf in kaart brengt. De training is opgedeeld in 9 bouwstenen.

Opzet

Deze training is alleen te volgen via Power Up. In totaal ben je ongeveer 6-8 uur bezig, afhankelijk van hoe intensief je met de werkboeken aan de slag gaat.

Wil je meer?

Dat kan! Met ons 12-weekse GROW (Power BI) programma krijg je levenslange toegang tot Power Up. En word je door ervaren trainers/coaches actief begeleid in de volgende stappen in je ondernemersreis. Je krijgt ook training in LinkedIn en een warme introductie in ons uitgebreide Power BI netwerk. Zie onze website voor meer informatie.

Voor wie?

Je wil meer gaan ondernemen, en dit kan ook bij werkgever zijn he! Maar je bent op zoek naar handvaten die je hiermee helpen.

Prijs (in EUR per deelnemer, excl. btw)



Individueel: 250,-

In-Company: 200,-

Deze training is ook onderdeel van Power Up Full Access..

Trainer



Ichel

Get Responsive

Voor meer informatie over onze diensten kun je terecht op onze website

www.get-responsive.com.

Geïnteresseerd?

Stuur dan een mailtje naar vraag@get-responsive.com.

Of bel ons op: +31 (0)85 23 99 899.

Wij kunnen niet wachten om jouw kennis op het gebied van Power Platform te verbreden!



KENNIS DELEN

Wij vinden het enorm leuk om actief (onze) kennis over Power BI te delen via LinkedIn en YouTube. Inmiddels is onze content door meer dan 5 miljoen mensen bekeken. En hebben we meer dan 15.000 actieve volgers. #gaaf



/Company/
get-responsive



/getresponsive



Trainingen



Getraind



Beoordeling

**GET
RESPONSIVE**



Prijzlijst

	Klassikaal Individueel / In-company (5+)	Power Up Individueel / In-company (5+)
Power BI		
Gebruiken		75/50
Basis 1	350/300	250/200
Basis 2	350/300	250/200
Basis 3	350/300	250/200
DAX 1	350/300	250/200
Dashboard Design	650/500	
Story Telling met Data	175/150	150/125
Zebra BI Introductie		150/125
Artificial Intelligence (Visuals)		150/125
Data modelling	350/300	250/200
Figma		150/125
Power Query Advanced	350/300	250/200
DAX Advanced	350/300	250/200
Webdashboard		150/125
Geo Spatial Analysis		250/200
Voorbereiding PL-300		250/200
Voorspellen	350/300	250/200
Fabric & Power Apps		
Introductie Fabric	350/300	250/200
Power Apps/ Automate Basis	350/300	250/200
Power Apps Advanced	350/300	250/200
Office & AI		
Krachtig werken met Excel	350/300	250/200
Krachtig werken met Powerpoint	350/300	250/200
Krachtig met PowerPoint	350/300	250/200
AI Literacy (EU AI Act)		250/200
Leiderschap in AI	350/300	250/200
Krachtig prompten in ChatGPT	350/300	250/200
Adoptie Nieuwe Technologie		250/200
Gecertificeerd KPI Professional		250/200
GROW/ - Ondernemen		250/200
Power Up Full Access (per jaar)		599/ 499





Dank voor je interesse !

