



POWER UP!

POWER BI LEREN OP
JOUW MANIER

(Visuals) in Power B...

Power BI DAX Basis 1 (DAXB1)

0%

Gratis Vide

Power BI
Basis 1
Eindtoets

Power BI
Basis 1

Power BI Basis 1 (Individueel) (PBIB1-ind)

0%

0%

Power BI
Basis 2
Eindtoets

Introductie Gebruiken van Power

0%

ndamentals Eindtoets (PBIB2-ET)

Powered by **GET RESPONSIVE**



Power BI leren
op jouw tempo,
in jouw tijd
en jouw taal.



Leer Power BI via Power Up

Via het online leerplatform Power Up leer je alles over Power BI in je eigen tempo en op het door jou gewenste niveau.

Begrijpelijke video's en veel zelf oefenen

Korte video's (2-5 minuten per onderwerp) worden afgewisseld met praktijkgerichte opdrachten. Een deel van de trainingen bevat ook een eindexamen.

Direct contact met trainers

Wij vinden direct contact ook belangrijk. Daarom kun je al je vragen direct aan onze trainers stellen via Power Up of e-mail.

Ontvang certificaten na afronding

Bij succesvolle voltooiing van een training, krijg je een digitaal certificaat (met cijfer). Die je direct aan jouw LinkedIn Profiel kan toevoegen.

Dynamische cursussen met de nieuwste kennis

Deze brochure bevat een omschrijving van alle aangeboden trainingen. Maar – samen met onze partners – voegen we elke maand minimaal een training toe. Met focus op Power BI en daaraan gerelateerde oplossingen en onderwerpen. Zoals andere onderdelen van het Power Platform, maar ook rond proces vaardigheden. Het trainingsmateriaal wordt ook actueel gehouden.

Direct toepasbaar in de praktijk

De trainingen zijn gemaakt door zeer ervaren professionals van Get Responsive en haar partners. Die in hun vakgebied eerst zelf met de oplossingen en methodieken zijn gaan werken. En deze kennis nu graag overdragen. Op een wijze waarop je het ook zelf in de praktijk kan toepassen.

De trainingen van Get Responsive zijn sinds 2019 door meer dan **7.000** professionals en hoger onderwijs studenten voltooid. Met een gemiddelde beoordeling van **8,7**.



Power BI

Leer alle basis en geavanceerde mogelijkheden van de nummer 1 BI oplossing van dit moment. Met ons Leerpad word je stap voor stap kundig in het maken van je eigen Power BI dashboards. En leer je hoe je hiermee data kan inlezen, transformeren, modelleren en visualiseren.

Als je al enige kennis hebt, kun je uiteraard ook op een hoger niveau instappen.

Certified Power BI Data Analyst (PL-300)

Microsoft kent een officiële certificering voor Power BI: PL-300. Met Power Up leer je alle onderdelen die nodig zijn om het examen te halen.



Power Platform en meer

Naast Power BI voegen we in komende maanden ook gerelateerde Power Platform trainingen toe: Power Apps, Power Automate en Power Virtual Agent. Maar ook trainingen rond vaardigheden die van pas komen bij het maken van dashboards, bijvoorbeeld rond Definieren van KPI's en Design Thinking.

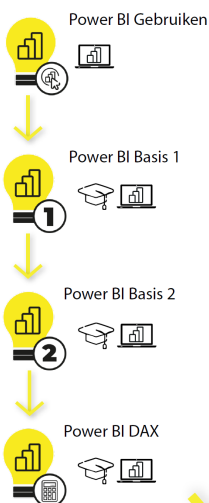
(Toch) liever klassikaal?

Zie onze klassikale in-company brochure. Combinaties zijn uiteraard ook bespreekbaar.

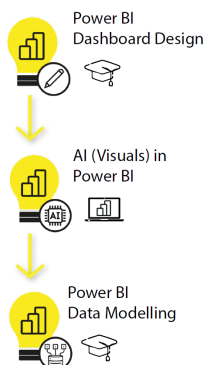
Power Platform Leerpad

 Klassikale training
 E-learning via Power Up

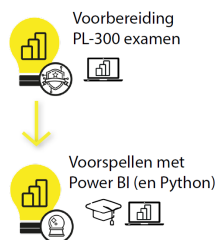
Beginner



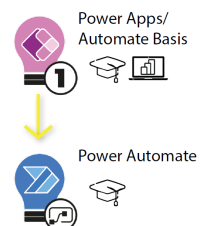
Intermediate



Expert



Overig Power Platform



Power BI

Basis 1



In deze training laten we je kennis maken met de supernuttige mogelijkheden die Power BI je biedt.

We doorlopen samen de stappen van Data tot Dashboard en gaan lekker snel aan de slag met praktijkopdrachten.

Onderwerpen

- Doel van een dashboard
- Wat is Power BI?
- Laden van Data
- Maken van Visualisaties
- Valideren van Data
- Transformeren van Data
- Slicers en Filters
- Thema en Template
- Data model
- Eigen berekeningen toevoegen (DAX)
- Power BI Service/ Publiceren

Na de training heb je alle basiskennis om gelijk zelf aan de slag te gaan met je eerste eigen dashboards.

Opzet

Deze training bestaat uit 140+ onderdelen, meer dan 5 uur aan video's en 125 opdrachten/testvragen. Gemiddelde duur is 8 uur.

Voor wie?

Wij vinden dat iedereen die momenteel Excel gebruikt, het verdient om deze kennismaking met Power BI te ervaren. Deelnemers van deze training kennen Power BI nog niet, maar willen meer waarde uit data halen. Je rol of afdeling is hierbij niet relevant. Power BI gaat je helpen om sneller & leuker inzicht te krijgen in data en biedt de mogelijkheid om data te delen. Dus geen statische lijsten meer, maar (door-) klikken op de data in je tabellen en grafieken.

Prijzen

- ✓ Individueel: EUR 225,-
- ✓ In-company: EUR 175,- (vanaf 5 deelnemers)

Alle deelnamekosten zijn per persoon (exclusief 21% BTW).

Certificaat

Na afronding van de training heb je de mogelijkheid een examen te doen. Als je meer dan 70% goed hebt, ontvang je het certificaat "Power BI Basis 1".

"Met behulp van deze prettige online training leer je op een efficiënte manierde basis + vele extra's in Power BI."

BIRTHE KONU,
MANAGER GROOTZAKELIJK, RABOBANK

Power BI

Basis 2



Wil je meer uit Power BI halen? Dan is deze vervoltraining op Power BI Basis 1 zeker iets voor jou! Je leert nuttige toepassingen om dashboards te maken, die:

- Optimaal inzicht geven
- Snel (blijven) presenteren
- Makkelijk te onderhouden zijn

Onderwerpen:

- Meten van de snelheid
- 9 best practices voor optimaliseren snelheid van dashboard:
 - Laden van data
 - Transformeren data
 - Datamodel
- Een snel en overzichtelijk datamodel neerzetten
- Laden van online data
 - API's gebruiken
- Veel tips voor UI & UX
- Pagina tooltips maken
- Drillthrough en grouping

Opzet

Training bestaat uit 80 onderdelen, meer dan 5 uur aan video's en 100 opdrachten/testvragen. Gemiddelde duur is 6 uur.

Voor wie?

Deze training is geschikt voor iedereen die meer wil leren over de mogelijkheden van Power BI. Deze training is het vervolg op onze training Power BI Basis 1.

Prijzen

- ✓ Individueel: EUR 225,-
- ✓ In-company: EUR 175,- (vanaf 5 deelnemers)

Alle deelnamekosten zijn per persoon (exclusief 21% BTW).

Certificaat

Na afronding van de training heb je de mogelijkheid een examen te doen. Als je meer dan 70% goed hebt, ontvang je ons certificaat "Power BI Fundamentals".

"Door Power Up leer je snel en duidelijk alle mogelijkheden binnen Power BI."

SUZANNE STAPHORSIUS, 4E JAARS STUDENT
FINANCE & CONTROL, HOGESCHOOL VAN AMSTERDAM

Power BI DAX



In onze training "Power BI DAX" leren we je de taal waarmee je eigen berekeningen aan Power BI kan toevoegen.

In deze training gaan we stapsgewijs aan de hand van een case, de nuttigste DAX functies leren en laten oefenen. Van de ruim 270 verschillende functies gaan we de belangrijkste behandelen. En je gaat begrijpen wanneer je welke functie kan gebruiken.

Per onderwerp bespreken we de theorie, bekijken we samen voorbeelden en vervolgens gaan we deze gelijk toepassen in het dashboard.

Onderwerpen:

- Hoe schrijf je DAX functies
- Verschil tussen eigen kolommen en meetwaarden
- Best practices
- Datum/tijd functies
- Varianten van de CALCULATE functie
- Wat is filter en rij context? En wat kun je ermee?
- Cumulatieve berekeningen
- Dynamische vergelijkingen t.o.v. vorig jaar
- Conditionele berekening o.b.v. keuze in een slicer
- Hergebruiken van meetwaarden
- En nog veel meer.

Inhoud

Training bestaat uit 100 onderdelen, meer dan 5 uur aan video's en 100 opdrachten. Gemiddelde duur is 8 uur.

Voor wie?

Deze training is geschikt voor een ieder die de basiskennis wil krijgen over het gebruik van DAX binnen Power BI, door het doen van praktische oefeningen. De opgedane kennis is direct toe te passen in je eigen dashboards.

Prijzen

- ✓ Individueel: EUR 225,-
- ✓ In-company: EUR 175,- (vanaf 5 deelnemers)

Alle deelnamekosten zijn per persoon (exclusief 21% BTW).

Certificaat

Na afronding ontvang je van ons het certificaat "Power BI DAX Basis". Met daarop je gemiddelde score van de opdrachten.

"Door middel van duidelijke video's en voorbeelden leer je de belangrijkste functies van de DAX-taal."

HANS REIVERS,
FINANCIAL CONTROLLER ORLY PHARMA

Power BI Artificial Intelligence (Visuals)



In deze training laten we je kennis maken met de Artificial Intelligence (AI) functionaliteiten in Power BI.

AI is misschien wel het meest uitgekauwde buzzword. We zijn ons daar bewust van. Maar Microsoft voegt steeds meer gave toepassingen en visualisaties toe die je zeker al kunnen helpen om slim inzicht te krijgen in je data.

In deze training leren we je de belangrijkste mogelijkheden. Waarbij we absoluut ook kijken naar wat al goed werkt, maar ook waar zaken nog in ontwikkeling zijn.

We begeleiden je via begrijpelijke video's door de verschillende visuals en opties in zowel Power BI Desktop als de Power BI Service. Ook ga je via opdrachten zelf het geleerde oefenen.

Onderwerpen:

- Belangrijkste drivers vinden via de Decomposition Tree visual
- Statistische verbanden ontdekken met de Key Influencer visual
- Via 'natural language' vragen stellen aan je data
- Nuttige geavanceerde grafiek functies in het Analytics pane
- Inzichten voor je laten genereren via Insights in Power BI Service
- Automatische toelichting via Smart Narratives
- Het (laten) ontdekken van uitzonderingen

en oorzaken daarvan

Opzet

Training bestaat 33 onderdelen verdeeld over 6 modules. Bijna 3 uur aan video materiaal. En praktijkopdrachten op basis van passende dataset. Gemiddelde totale duur is 4 uur.

Voor wie?

Deze training is geschikt voor eenieder die nieuwsgierig is naar de AI visualisatie mogelijkheden in Power BI. Basis kennis van Power BI is vereist. De opgedane kennis is direct toe te passen in je eigen dashboards. Voor enkele functionaliteiten is Power BI Premium vereist. Dit wordt duidelijk aangegeven in de training.

Prijzen

- ✓ Individueel: EUR 125,-
- ✓ In-company: EUR 100,- (vanaf 5 deelnemers)

Alle deelnamekosten zijn per persoon (exclusief 21% BTW).

Certificaat

Na afronding ontvang je van ons het certificaat "AI (Visuals) in Power BI". Met daarop je gemiddelde score van de opdrachten.

Power BI Voorspellen met Power BI (en Python)



In deze training leren we je hoe je Voorspellingen kan doen in Power BI. En wel met behulp van modellen die je in Python kunt maken.

Via 2 leuke praktijk cases ga je alle stappen leren om op basis van historische data een voorspelmodel te maken in Python. En hoe je dit model vervolgens interactief gebruikt in Power BI om uitkomsten mee te voorspellen.

Bij de 1e case word je nog stap voor stap meegenomen om het proces te leren. Bij de 2e case ga je meer zelf aan de slag in Power BI. Maar krijg je uiteraard daarna per stap de uitleg hoe je dit had kunnen doen.

Onderwerpen

- Wat is voorspellen eigenlijk
- Starten met Python en Google Colab
- Voorspellende Regressiemodellen
- Dataset voorbereiden in Python
- Python script laden in Power BI
- What If parameters combineren met Python voorspelmodel
- Visualiseren voorspellend dashboard
- Evalueren en optimaliseren betrouwbaarheid
- Dit alles aan de hand van 2 grote praktijk cases

Opzet

Training bestaat uit 9 modules van in totaal 82 onderdelen. Het bevat ongeveer 5 uur aan video materiaal. En 2 grote praktijkopdrachten waarbij je op basis van 2 verschillende datasets voorspellingen gaat doen in Power BI. Je krijgt alle (Python) code, notebooks en Power BI bestanden. Gemiddelde totale duur is 10 uur.

Voor wie?

Deze training is geschikt voor eenieder die interactief voorspellingen wil doen in Power BI. Die veel verder gaan dan de standaard visualisatie mogelijkheden in Power BI. Die een interesse hebben in wat Python is en hoe je hiermee je data kunt analyseren, opschonen en voorbereiden. En dit na de training direct wil toepassen voor eigen voorspellingen.

Prijzen

- ✓ Individueel: EUR 225,-
- ✓ In-company: EUR 175,- (vanaf 5 deelnemers)

Alle deelnamekosten zijn per persoon (exclusief 21% BTW).

Certificaat

Na afronding ontvang je van ons het certificaat "Voorspellen in Power BI". Met daarop je gemiddelde score van de opdrachten.

3

OVERIGE TRAININGEN



Via Power Up leer je niet alleen alles over Power BI maar ook over de andere onderdelen van Microsoft's Power Platform. Leer bijvoorbeeld hoe je eigen applicaties maakt met Power Apps. Of eenvoudig process automatiseert met Power Automate. Maar ook het maken van chatbots is inmiddels voor iedereen mogelijk.

Daarnaast is het belangrijk om naast technische vaardigheden ook te leren hoe je met anderen komt tot oplossingen. Daarom vind je in Power Up ook steeds meer trainingen om nog slimmer te gaan werken. Zo is er al een training Design Thinking en volgt er binnenkort een training KPI Definitie. Maar ook de training "Krachtig werken met Outlook" wordt binnenkort toegevoegd.

Power Apps/ Automate

Basis

In deze training zet je de eerste stappen met Power Apps en Power Automate. Je leert hoe je een eigen app bouwt. En hoe je met Power Automate je processen kunt automatiseren.

Je leert de basisfunctionaliteiten van beide oplossingen aan de hand van een concrete applicatie die je zelf gaat bouwen. Per stap krijg je eerst uitleg en ga je het daarna toepassen. Uiteraard krijg je per stap daarna de uitwerking via video's.

Onderwerpen

- Opslag van data in Sharepoint
- Automatiseringsprocessen maken
- Gegevens opslaan via invoerformulier
- Je eigen volledige app maken via Power Apps in je eigen huisstijl
- Het delen van apps met anderen
- Het geïntegreerd gebruiken van Power Apps, Automate en Power BI
- En nog veel meer



Opzet

Gemiddelde totale duur is 8 uur.

Voor wie?

Deze training is geschikt voor iedereen die wil leren over de mogelijkheden om processen te automatiseren. Na deze training kun jij zelfstandig een eigen app met automatische processen bouwen.

Prijzen

- ✓ Individueel: EUR 225,-
- ✓ In-company: EUR 175,- (vanaf 5 deelnemers)

Alle deelnamekosten zijn per persoon (exclusief 21% BTW).

Certificaat

Na afronding ontvang je van ons het certificaat "Power Apps/ Automate Basis". Met daarop je gemiddelde score van de opdrachten.

Power BI Design Thinking- Introductie



Wellicht heb je wel eens gehoord van de term Design Thinking? Maar wat is dat nu eigenlijk? Dat ga je leren in deze korte training.

Je leert wat Design Thinking zo'n krachtige methode maakt om samen te komen tot een oplossing. In deze training betrekken we het op het scherp krijgen van de informatiebehoefte en het realiseren hiervan via een (Power BI) dashboard. Het leuke is dat je de theorie gelijk gaat toepassen in je eigen case. Zo leer je goed de stappen toe te passen. En voegt het dus direct waarde toe.

Onderwerpen:

- Wat is Design Thinking
- Datagedreven werken en Informatie behoefte
- Stakeholders
- De 5 stappen van Design Thinking
- De rol van feedback

Opzet

Training bestaat 40 onderdelen verdeeld over 5 modules. Bijna 3 uur aan video materiaal. En een nuttig werkboek om direct Design Thinking toe te passen voor jouw vraagstuk(ken).

Gemiddelde totale duur is 5 uur.

Voor wie?

Deze training is geschikt voor eenieder die wil weten hoe de Design Thinking methode werkt. En hoe je deze kunt toepassen in het realiseren van waarde toevoegende dashboards. Er is geen voorkennis vereist.

Prijzen

- ✓ Individueel: EUR 75,-
- ✓ In-company: EUR 75,-

Alle deelnamekosten zijn per persoon (exclusief 21% BTW).



Over Get Responsive

Get Responsive **deelt, traint en adviseert** haar klanten in gebruik van Power BI en de rest van het Microsoft Power Platform.

Get Responsive is de afgelopen jaren uitgegroeid tot 1 van de grootste Power Platform opleiders in Nederland en heeft inmiddels meer dan 7.000 professionals getraind. Bij tientallen organisaties in alle sectoren.

Organisaties als Rabobank, ABN AMRO, Vereniging van Register Controllers en Hogeschool van Amsterdam maken al meerdere jaren gebruik van hun opleidingen als standaard onderdeel van hun interne ontwikkelpaden.

Power Up bestaat sinds begin 2021 en inmiddels maken meer dan 2.000 professionals en hoger onderwijs studenten hier actief gebruik van. In 2022 zullen ongeveer 1.000 studenten Finance & Control en Bedrijfskunde onze gecertificeerde Power BI trainingen afronden. Dit doen we voor HvA, HU, HAN en HNL Stenden.

We hebben een team van 15 ervaren trainers. Allen hebben uitgebreide functionele ervaring. En spreken dus de taal van onze deelnemers.

"Samen met Get Responsive waren we in staat om de inhoud van de training af te stemmen op onze (compliance / beveiliging / community) behoeften. Een echte samenwerkingspartner!"

KASPER DORTLAND
MANAGER OFFICE365 - GLOBAL COLLABORATION & PRODUCTIVITY
2018-2021
RABOBANK

Via LinkedIn en ons YouTube kanaal delen we actief gratis content, waaronder elke donderdag een Live uitzending met gast(en). Hiermee bereiken we jaarlijks 1,5 miljoen kijkers.

Geïnteresseerd?

Stuur dan een miltje naar vraag@get-responsive.com voor een vrijblijvende demo/ toegang.

Klassikale in-company trainingen zijn uiteraard ook mogelijk. En ook een mix (klassikaal volgen, online terugkijken is bespreekbaar.

Wij kunnen niet wachten om jullie kennis op het gebied van Power Platform te verbreden!

